



ZBORNICA VARNOSTI
IN ZDRAVJA PRI DELU

ZVZD

Zavod za zdravstveno
zavarovanje Slovenije
Miklošičeva cesta 24
1507 Ljubljana
www.zvzd.si



NAVODILO ZA UPORABO

Šifra dokumenta / izdaja:
NVU-ZbVZD-OVO 004/01

Stran: 1/2

www.zbornica-vzd.si

RESPIRATOR



VARUJE PRED

- Prašnimi, trdnimi delci (odvisno od stopnje zaščite).
- Prašnatimi kemikalijami, prahom, dimom,...

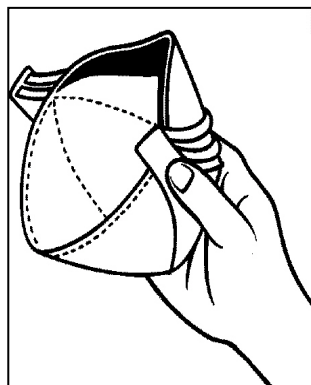
NEVARNOSTI ZA POŠKODBE IN OKVARE

- Negativni učinki na respiratorni sistem zaradi vdihavanja in izpostavljenosti onesnaženi atmosferi.

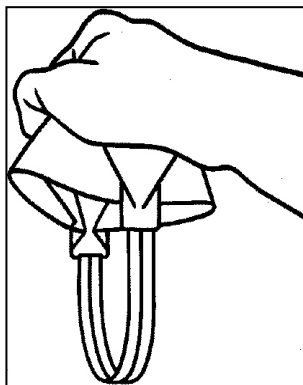
UPORABLJA SE

- Pri delih s prašnimi snovmi.
- V atmosferi, kjer nastaja prah, prašni delci, majhni trdni delci, dim,...
- V območjih, kjer je **zahtevano z varnostnim znakom**.

NAMESTITEV



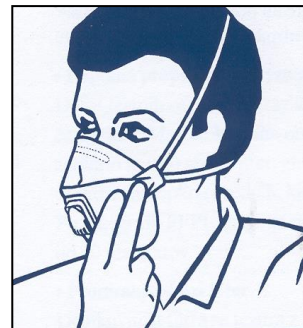
1. Nosna sponka se nahaja v zgornji plasti respiratorja. Delno jo lahko oblikuješ že pred namestitvijo, in sicer tako, da sredino respiratorja rahlo upogneš. Respirator primeš z eno roko in spodnjo plast potegneš ven tako, da oblikuješ skodelico.



2. Respirator obrni okrog, da se pokažejo glavni jermeni.



3. Respirator namesti čez usta in nos tako, da bo spodnji del pod brado. Poskrbi, da bosta oba naglavna jermena ločena in ju, enega za drugim, potegni čez glavo.



4. Spodnji jermen namesti pod ušesi, gornjega pa na teme. Zgornjo in spodnjo plast respiratorja udobno naravnaj.



5. Z obema rokama oblikuj nosno sponko; od zgoraj navzdol.



6. Prileganje respiratorja preveriš tako, da ga prekriješ z obema rokama in hitro vdihneš. Če zrak kroži okoli nosu, ponovno oblikuj nosno sponko.

- Ne uporabljaj respiratorja, če imaš brado ali brke, ker lahko preprečijo kontakt med obrazom in robom respiratorja.
- Respirator zavrzi ali nadomesti z novim, če je le-ta poškodovan oz., če začutiš velik upor pri dihanju.
- Zaščita dihal je učinkovita le, če je pravilno izbran, nameščen in nošen vseskozi, ko je uporabnik izpostavljen onesnaževanju.

ZAŠČITA

- Respirator **varuje pred prašnimi delci** in ne pred plini, hlapi, parami, meglicami.
- Glede na naravo dela izberi respirator z ustrezno namembnostjo (zaščitna funkcija).

Oznaka	Zaščitni faktor	Zaščita pred
FFP1	Delci, katerih koncentracija ne presega 4×MDK	Inertnim prahom znanih koncentracij.
FFP2	Delci, katerih koncentracija ne presega 10×MDK	Manj strupenim (zdravju škodljivim) prahom.
FFP3	Delci, katerih koncentracija ne presega 20×MDK	Prahom strupenih in zelo strupenih snovi, rakotvornim in radioaktivnim prahom, bakterijami, virusi.

MDK – maksimalna dovoljena koncentracija

VZDRŽEVANJE

- Zaščitno sredstvo je namenjeno **enkratni uporabi**.
- Zaščitnemu sredstvu **ne sme biti zmanjšana zaščitna funkcija**.
- **V primeru ugotovljenih pomanjkljivosti, se zaščitnega sredstva ne sme uporabljati** in se mora odstraniti iz uporabe.

ČIŠČENJE in SKLADIŠČENJE

- Zaščitno sredstvo **se ne čisti**.
- Zaščitno sredstvo mora biti hranjeno **v ustrezni atmosferi** in **ne sme biti izpostavljeno kemičnim nevarnostim**.
- Upoštevaj **rok uporabnosti**, **razpon temperature** in **največjo relativno vlažnost skladiščenja**.

!!! Dokument je splošne narave, zato upoštevaj predvsem navodila proizvajalca !!!