



ZBORNICA VARNOSTI
IN ZDRAVJA PRI DELU

ZZZS

Zavod za zdravstveno
zavarovanje Slovenije
Niklovska cesta 24
1507 Ljubljana
www.zzzs.si



NAVODILO ZA VARNO DELO

ZAVAROVANJE TALNIH ODPRTIN

Šifra dokumenta / izdaja:
NVD – ZbVZD – V 004 / 01

Stran: 1/2

www.zbornica-vzd.si

1. NAVODILA IN VARNOSTNI UKREPI PRED ZAČETKOM DELA



- **Seznani se z navodili** za varno uporabo in jih dosledno upoštevaj.
- Preglej in uredi **okolico delovnega mesta**.
- Uporabljaljaj samo **brezhibno delovno opremo**.
- **NE PRIČNI Z DELOM**, če:
 - ❖ nisi ustrezno **usposobljen** (ustrezno zdravniško spričevalo, teoretično in praktično usposobljen, seznanjen z navodili za varno delo, ipd.),
 - ❖ si v neustreznem **psihofizičnem stanju** (pod vplivom psihoaktivnih substanc – alkohol, droge, psihoaktivna zdravila, ipd.), bolan, utrujen.
- V primeru ugotovljenih **pomanjkljivosti** in nepravilnosti **takoj obvesti pristojnega**.

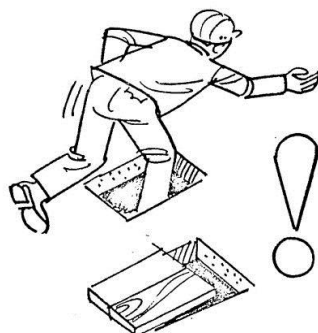
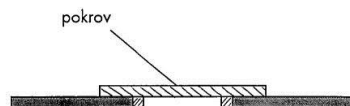


2. NAMEN in UPORABA

- **Zavarovanje odprtih v tleh, medetažnih konstrukcijah ali streh** se izvaja za zavarovanje zaposlenih pred padcem v globino ali poškodb zaradi stopanja v prazno.
- **Zavarovane** morajo biti **vse talne odprtine**, ne glede na njihovo dimenzijo ali globino možnega padca.




3. IZDELAVA, ZAHTEVE in VARNOSTNI UKREPI

- Tla v delovnih prostorih ne smejo imeti izboklin, lukenj ali podobnih neravnin.
- Odprtine v tleh morajo biti prekrite s trdimi pokrovi vdelanimi na odprtino tako, da se ne more premikati in dimenzionirane na pričakovane obremenitve.
- Obloge pohodnih površin morajo biti odporne pred obrabo in gladke, vendar na njih ne drsi.
- Kadar so nivoji tal delovnega prostora različni, morajo biti prehodi med nivoji ustrezno označiti. Rob višjega nivoja oziroma stopnice je na zgornji strani označen z rumeno/črnim progastim trakom, kjer so proge pod kotom 45° in enako široke (ali rdečo/belim progastim trakom).
- Zavarovanje talnih odprtih ali prehodov praviloma večjih dimenzij z varnostno ograjo.
- V delovnem prostoru morajo biti ovire ustrezno označene z rumeno/črnim progasto oznako, kjer so proge pod kotom 45° in enako široke.



Odprtine na stropovih morajo biti prekrite s pokrovi, ki se ne premikajo ali drsijo.



4. PRVA POMOČ IN REŠEVANJE		
	<ul style="list-style-type: none">➤ Poškodovano osebo reši iz nevarnega območja.➤ O dogodku obvesti reševalce – PRIJAVA NEZGOD 112.➤ Poškodovancu nudi prvo pomoč do prihoda reševalcev oz. ga pospremi v ambulanto prve pomoči.	
5. POSLEDICE KRŠITEV NAVODIL VARNEGA DELA		
	<ul style="list-style-type: none">➤ Zdravstvene posledice: poškodba pri delu, zdravstvene okvare, smrt.➤ Delovno pravne posledice: opozorilo, opomin, prenehanje dela.	