



ZBORNICA VARNOSTI
IN ZDRAVJA PRI DELU

ZVZD

Zavod za zdravstveno
zavarovanje Slovenije
Niklošičeva cesta 24
1507 Ljubljana
www.zvzd.si



NAVODILO ZA VARNO DELO

UNIVERZALNI KUHINJSKI STROJ

Šifra dokumenta / izdaja:
NVD – ZbVZD – K 015 / 01

Stran: 1/2

www.zbornica-vzd.si

1. NAVODILA IN VARNOSTNI UKREPI PRED ZAČETKOM DELA



- **Seznani se z navodili za varno uporabo in jih dosledno upoštevaj.**
- Preglej in uredi **okolico delovnega mesta.**
- Uporabljalj samo **brezhibno delovno opremo.**
- Preveri **delovanje varnostnih naprav.**
- **NE PRIČNI Z DELOM**, če:
 - ❖ nisi ustrezno **usposobljen** (ustrezno zdravniško spričevalo, teoretično in praktično usposobljen, seznanjen z navodili za varno delo, ipd.),
 - ❖ si v neustreznem **psihofizičnem stanju** (pod vplivom psihoaktivnih substanc – alkohol, droge, psihoaktivna zdravila, ipd.), bolan, utrujen.
- V primeru ugotovljenih **pomanjkljivosti** in nepravilnosti **takoj obvesti pristojnega.**



2. OPOZORILA in NEVARNOSTI



- Udarci z roko ali drugimi deli telesa ob dele stroja.
- Padec delavca zaradi spolzkih ali nečistih tal ob stroju.
- Poškodbe z električnim tokom v primeru poškodb elektro naprav na stroju ali neustrezne zaščite pred dotikom nevarne napetosti.
- Možnost, da stroj zagrabi dele telesa ali obleke na vrtečih se delih.
- Ureznine.
- Možnost drugih poškodb zaradi neupoštevanja navodil.












3. VARNOSTNI UKREPI IN PRAVILA VARNEGA TER ZDRAVEGA DELA



- Delovno opremo uporabljalj **namensko in v skladu z navodili za varno delo proizvajalca delovne opreme.**
- Z delovno opremo upravljaj tako, da **s svojim delom ne ogrožaš svoje varnosti in zdravja** ali varnosti in zdravja drugih oseb.
- **Prepovedano je poseganje v nevarno območje!**
- **Prepovedano je odstranjevanje varnostnih naprav in varoval ali povzročiti, da te ne delujejo.**
- Pred uporabo stroja se prepričaj, da nikogar ne ogrožaš.
- Pred začetkom dela preveri varnostne naprave. Varnostnih naprav se ne sme spreminjati ali odstraniti.
- Priključni kabel namesti tako, da se ne poškoduje in ne predstavlja nevarnost spotika.
- Pri namiznem stroju je potrebno oba pritrdilna vijaka močno priviti na ploščo mize. Če je stroj montiran na podnožje, je treba paziti, da so vsa tri krmilna kolesa zablokirana pred uporabo.
- Med delovnim procesom ne segaj v delujoč stroj!
- Za potiskanje živil namenjenih za rezanje uporabljalj le priložene čepe za potiskanje. Uporaba nožev, žlic ali podobnih predmetov lahko povzroči poškodbe ali okvare na stroju.
- Skrbi za red in čistočo. Predvsem, da tla ne bodo mastna in spolzka.
- Pri čiščenju, vzdrževanju ali zamenjavi delov vedno izklopi stroj iz električnega omrežja.
- Pri čiščenju ali sestavljanju stroja upoštevaj, da imajo vse naprave ostra rezila in lahko pride do poškodb.
- Popravilo elektro opreme na stroju sme opraviti le kvalificirani električnik.



4. OSEBNA VAROVALNA OPREMA		
 	<ul style="list-style-type: none"> ➤ Osebna varovalna oprema mora biti skladna z veljavnimi standardi. ➤ Delavec mora pri svojem delu dosledno in namensko uporabljati osebno varovalno opremo v skladu z navodili proizvajalca, jo redno čistiti in vzdrževati ter skrbeti za njeno brezhibnost. ➤ Uporabnik delovne opreme mora uporabljati naslednjo osebno varovalno opremo: <ul style="list-style-type: none"> ❖ delovna obleka, ❖ zaščitno pokrivalo (v primeru dolgih las – morajo biti spete in pokrite s pokrivalom), ❖ zaščitne rokavice (po potrebi - SIST EN 407), ❖ varovalna protizdrsna obutev (SIST EN ISO 20345). 	 
5. UKREPI IN NAVODILA OB MOTNJAH		
	<ul style="list-style-type: none"> ➤ V kolikor pred začetkom dela ali med delom ugotoviš na stroju, orodju ali pripravah kakršnekoli poškodbe, pomanjkljivosti, ki ogrožajo nadaljnjo varno delo, delovno opremo takoj izključi in o tem obvesti pristojnega. ➤ Stroj opremi z napisom »POZOR! NE VKLAPLJAJ, STROJ V OKVARI!« 	
6. PRVA POMOČ IN REŠEVANJE		
	<ul style="list-style-type: none"> ➤ Pri nepravilnostih v delovanju aktiviraj izklop v sili, izključi glavno stikalo in obvesti nadrejenega. ➤ V primeru nezgod z delovno opremo izključi pogon delovne opreme, poškodovano osebo reši iz nevarnega območja. ➤ O dogodku obvesti reševalce – PRIJAVA NEZGOD 112. ➤ Poškodovancu nudi prvo pomoč do prihoda reševalcev oz. ga pospremi v ambulanto prve pomoči. 	
7. POSLEDICE KRŠITEV NAVODIL VARNEGA DELA		
	<ul style="list-style-type: none"> ➤ Zdravstvene posledice: poškodba pri delu, zdravstvene okvare, smrt. ➤ Delovno pravne posledice: opozorilo, opomin, prenehanje dela. 	