



ZBORNICA VARNOSTI
IN ZDRAVJA PRI DELU

ZVZD

Zavod za zdravstveno
zavarovanje Slovenije
Niklošičeva cesta 24
1507 Ljubljana
www.zvzd.si



NAVODILO ZA VARNO DELO

Šifra dokumenta / izdaja:
NVD – ZbVZD – K 004 / 01

Stran: 1/2

www.zbornica-vzd.si

KAVNI APARAT

1. NAVODILA IN VARNOSTNI UKREPI PRED ZAČETKOM DELA



- **Seznani se z navodili za varno uporabo in jih dosledno upoštevaj.**
- Preglej in uredi **okolico delovnega mesta.**
- Uporabljalj samo **brezhibno delovno opremo.**
- Preveri **delovanje varnostnih naprav.**
- **NE PRIČNI Z DELOM**, če:
 - ❖ nisi ustrezno **usposobljen** (ustrezno zdravniško spričevalo, teoretično in praktično usposobljen, seznanjen z navodili za varno delo, ipd.),
 - ❖ si v neustreznem **psihofizičnem stanju** (pod vplivom psihoaktivnih substanc – alkohol, droge, psihoaktivna zdravila, ipd.), bolan, utrujen.
- V primeru ugotovljenih **pomanjkljivosti** in nepravilnosti **takoj obvesti pristojnega.**



2. OPOZORILA in NEVARNOSTI



- Nevarnost oparin zaradi politja – dotika vroče tekočine ali vbrizga pare na roko delavca, če je ta pri delu z napravo nepreviden.
- Opekline zaradi dotika vročih delov stroja pri čiščenju ali v primeru neprevidnosti delavca.
- Vbrizg pare na telo ali obraz delavca, če ta naglo ali nekontrolirano odpre ventil za paro.
- Udarec z roko ali delom telesa ob dele stroja.
- Poškodbe delavca z električnim tokom zaradi poškodb elektro naprav ali neustrezne zaščite pred dotikom nevarne napetosti na stroju.
- Možnost drugih poškodb zaradi neupoštevanja navodil.










3. VARNOSTNI UKREPI IN PRAVILA VARNEGA TER ZDRAVEGA DELA



- Delovno opremo uporabljalj **namensko in v skladu z navodili za varno delo proizvajalca delovne opreme.**
- Z delovno opremo upravljaj tako, da **s svojim delom ne ogrožaš svoje varnosti in zdravja** ali varnosti in zdravja drugih oseb.
- **Prepovedano je poseganje v nevarno območje!**
- **Prepovedano je odstranjevanje varnostnih naprav in varoval ali povzročiti, da te ne delujejo.**
- Pred pričetkom dela prekontroliraj nivo vode v stroju, če je ta prenizko, vklopi črpalko za vodo in stroj napolni do zahtevanega nivoja.
- Pri delu z napravo za hitro pripravo toplih napitkov pazi, da se ne dotakneš vročih površin stroja.
- Pri izpustu pare, vroče vode ali kave ne posegaj z roko pod izpuste in pazi, da se ne poliješ z vročo tekočino.
- Pri delu ne udarjaj z roko ali drugim delom telesa ob dele stroja.
- Pri izpuščanju pare bodi previden in ventilov za izpust ne odpiraj naglo.
- V primeru poškodb elektro elementov na stroju (stikala, kontrolne lučke, priključni kabel ali vtikač) se mora uporaba stroja ustaviti. Poskrbi, da se poškodbe čimprej odpravijo.
- Po končanem delu je potrebno stroj očistiti in ga izključiti z glavnim stikalom.
- Pri čiščenju pazi, da se ne dotakneš prosto z rokami vročih delov naprave oziroma počakaj, da se naprava ohladi.
- Pri vzdrževanju oziroma popravilu naprave je obvezno napravo izključiti z glavnim stikalom in jo izključiti iz omrežja.



4. OSEBNA VAROVALNA OPREMA		
	<ul style="list-style-type: none"> ➤ Osebna varovalna oprema mora biti skladna z veljavnimi standardi. ➤ Delavec mora pri svojem delu dosledno in namensko uporabljati osebno varovalno opremo v skladu z navodili proizvajalca, jo redno čistiti in vzdrževati ter skrbeti za njeno brezhibnost. ➤ Uporabnik delovne opreme mora uporabljati naslednjo osebno varovalno opremo: <ul style="list-style-type: none"> ❖ delovna obleka, ❖ zaščitne rokavice (po potrebi - SIST EN 420), ❖ varovalna protizdrsna obutev (SIST EN ISO 20345). 	
5. UKREPI IN NAVODILA OB MOTNJAH		
	<ul style="list-style-type: none"> ➤ V kolikor pred začetkom dela ali med delom ugotoviš na stroju, orodju ali pripravah kakršnekoli poškodbe, pomanjkljivosti, ki ogrožajo nadaljnjo varno delo, delovno opremo takoj izključi in o tem obvesti pristojnega. ➤ Stroj opremi z napisom »POZOR! NE VKLAPLJAJ, STROJ V OKVARI!« 	
6. PRVA POMOČ IN REŠEVANJE		
	<ul style="list-style-type: none"> ➤ Pri nepravilnostih v delovanju aktiviraj izklop v sili, izključi glavno stikalo in obvesti nadrejenega. ➤ V primeru nezgod z delovno opremo izključi pogon delovne opreme, poškodovano osebo reši iz nevarnega območja. ➤ O dogodku obvesti reševalce – PRIJAVA NEZGOD 112. ➤ Poškodovancu nudi prvo pomoč do prihoda reševalcev oz. ga pospremi v ambulanto prve pomoči. 	
7. POSLEDICE KRŠITEV NAVODIL VARNEGA DELA		
	<ul style="list-style-type: none"> ➤ Zdravstvene posledice: poškodba pri delu, zdravstvene okvare, smrt. ➤ Delovno pravne posledice: opozorilo, opomin, prenehanje dela. 	